


HYGI PANEL VOUS AIDE

JOINTS AFFLEURANTS



SUPPORTS

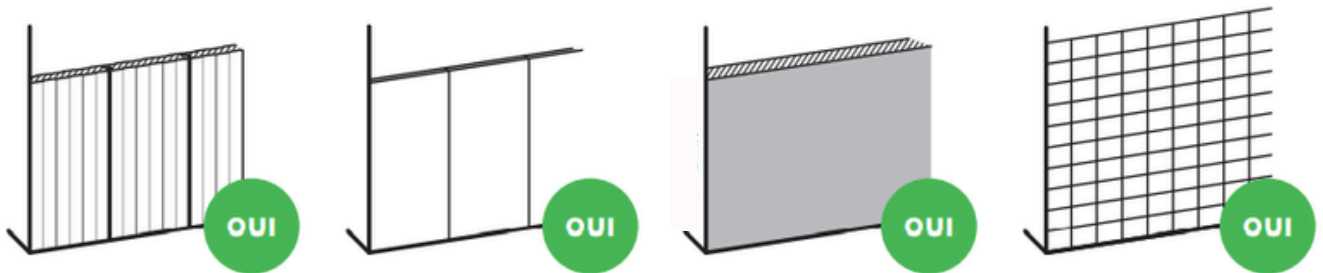
Les supports sur lesquels les joints affleurants sont possibles sont les suivants :



Murs irréguliers en place

Faïence en mauvais état

Faïence mi-hauteur



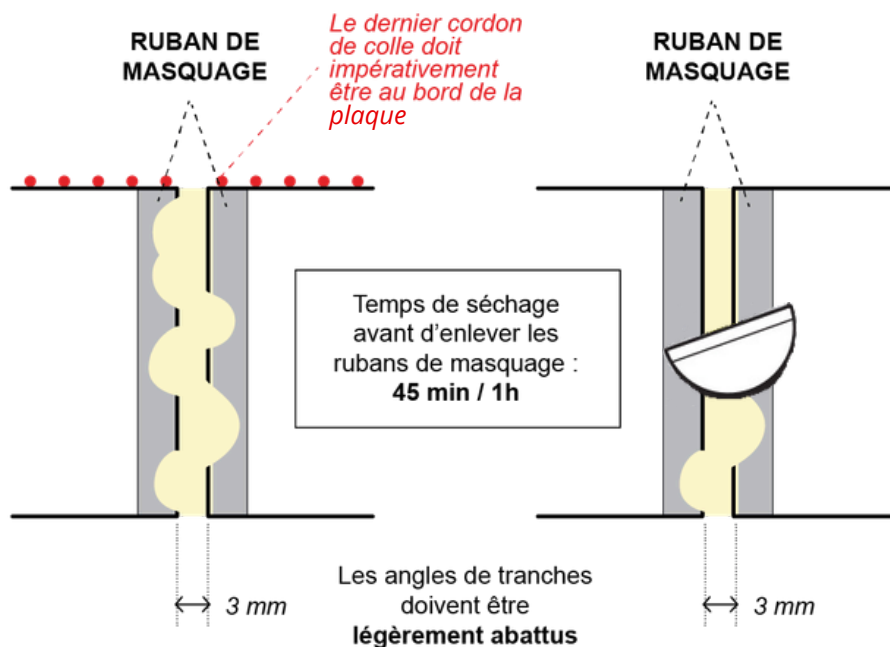
Cloisons sèches et/ou panneaux isothermes

Plaques de plâtre

Béton brut

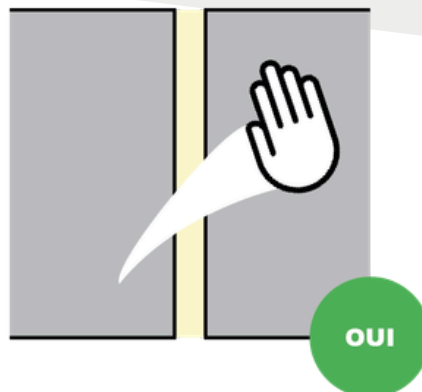
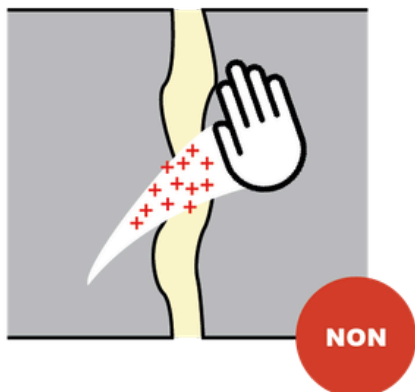
Faïence (bon état et toute hauteur)

POSE A LA VERTICALE (classique avec 3 mm entre chaque plaque)



PAS DE DÉSAFFLEUREMENT

L'utilisation d'un maroufleur est préconisé pour la pose des plaques :



JOINT LISSE

